


HAUSTÜREN AUS ALUMINIUM
SERIE OPAL

An(ge)kommen.

Exklusive
HAUSTÜREN



Eibel

Fenster- und Türenwerke



GERADLINIGE OPTIK. HARMONISCHES DESIGN.



1

- 1** OPAL I
außen Ziernuten, innen ohne Ziernuten
Zusatzausstattung:
außen aufgesetzte Türfüllung,
außen RAL 7016 Anthrazitgrau,
Haustür und Seitenteil Designglas „Berlin“,
Stoßgriff STI 600g und Rosette Ro 1738 eckig

- 2** OPAL I
außen Ziernuten, innen ohne Ziernuten
Zusatzausstattung:
Glas Chinchilla weiß,
Stoßgriff Merle 1000s

- 3** OPAL I
außen Ziernuten, innen ohne Ziernuten
Zusatzausstattung:
außen aufgesetzte Türfüllung,
außen RAL 3005 Weinrot,
Stoßgriff Calvin 1600g und Rosette Ro 1738 eckig





1 OPAL 2
 außen erhabene Edelstahlapplikationen,
 innen ohne Applikationen
 Zusatzausstattung:
 außen aufgesetzte Türfüllung,
 Seitenteil vollflächig mattiert
 Stoßgriff ST I 600g und Rosette Ro 7442 eckig

2 OPAL 2
 außen erhabene Edelstahlapplikationen,
 innen ohne Applikationen
 Zusatzausstattung:
 Klarglas

3 OPAL 2
 außen erhabene Edelstahlapplikationen,
 innen ohne Applikationen
 Zusatzausstattung:
 außen aufgesetzte Türfüllung,
 Klarglas, außen RAL 7015 Schiefergrau,
 Stoßgriff ST I 600s und Rosette Ro 7842 rund



1 OPAL 3
 außen Ziernuten, innen ohne Ziernuten
 Zusatzausstattung:
 außen aufgesetzte Türfüllung,
 Seitenteil mit Designglas „Pasadena B“,
 außen RAL 7016 Anthrazitgrau
 Stoßgriff Calvin 1600g und Rosette Ro 7842 rund

2 OPAL 3
 außen Ziernuten, innen ohne Ziernuten
 Zusatzausstattung:
 Stoßgriff ST1600s

3 OPAL 3
 außen Ziernuten, innen ohne Ziernuten
 Zusatzausstattung:
 außen aufgesetzte Türfüllung,
 außen RAL 6009 Tannengrün,
 Stoßgriff Marek 1000g und Rosette Ro 1738 eckig




EINE EDLE HAUSTÜR OHNE SCHNICKSCHNACK.



1 Innenansicht



1



2

1 OPAL 4

Zusatzausstattung:
außen aufgesetzte Türfüllung,
außen RAL 7015 Schiefergrau,
Seitenteil vollflächig mattiert,
Stoßgriff Calvin I600g und Rosette Ro I738 eckig

2 OPAL 4

Zusatzausstattung:
außen Flügel RAL 7001 Silbergrau
und Rahmen RAL 7016 Anthrazitgrau
Stoßgriff ST I600s

SCHLICHTE SCHÖNHEITEN FÜR IHR ZUHAUSE.



- 1** OPAL 5
gefräste Füllung ohne Ornamentrahmen
Zusatzausstattung:
außen aufgesetzte Türfüllung,
Designglas „Berlin“,
Stoßgriff ST I 600g und Rosette Ro 7442 eckig

- 2** OPAL 5
gefräste Füllung ohne Ornamentrahmen
Zusatzausstattung:
außen aufgesetzte Türfüllung,
außen RAL 7001 Silbergrau,
Mastercarré,
Rosette Ro 55 ZAV mit Zylinderabdeckung

- 3** OPAL 5
gefräste Füllung ohne Ornamentrahmen
Zusatzausstattung:
Klarglas, Stoßgriff ST I 600s



1 OPAL 6

außen erhabener Edelstahlrahmen,
innen rahmenlos

Zusatzausstattung:

außen aufgesetzte Türfüllung,
Haustür und Seitenteil Designglas „Liverpool“,
außen RAL 7016 Anthrazitgrau,
Stoßgriff Marek 1000g und Rosette Ro 1738 eckig

2 OPAL 6

außen erhabener Edelstahlrahmen,
innen rahmenlos

Zusatzausstattung:


außen aufgesetzte Türfüllung,
Haustür und Seitenteil Designglas „Baku 4“,
Stoßgriff ST I 600g und Rosette Ro 55 ZAV

3 OPAL 6

außen erhabener Edelstahlrahmen,
innen rahmenlos

Zusatzausstattung:

außen RAL 8017 Schokoladenbraun



MODERN UND BAUSTILUNABHÄNGIG



1

- 1** OPAL 7
außen erhabener Edelstahlrahmen, innen rahmenlos

Zusatzausstattung:
außen aufgesetzte Türfüllung,
Haustür und Seitenteil Designglas „Berlin“,
außen RAL 7016 Anthrazitgrau,
Stoßgriff STI 600g und Rosette Ro 1738 eckig

- 2** OPAL 7
außen erhabener Edelstahlrahmen, innen rahmenlos

Zusatzausstattung:
außen aufgesetzte Türfüllung,
Stoßgriff Merle 1000g und Rosette Ro 7842 rund

- 3** OPAL 7
außen erhabener Edelstahlrahmen, innen rahmenlos

Zusatzausstattung:
Chinchilla weiß, Griff STI 600s



2



3



1 OPAL 8
 außen planflächige Edelstahlstreifen, innen Ziernuten
 Zusatzausstattung:
 außen aufgesetzte Türfüllung,
 Haustür und Seitenteil Designglas „Halifax“,
 Stoßgriff Marek 1000g und Rosette Ro 1738 eckig

2 OPAL 8
 außen planflächige Edelstahlstreifen, innen Ziernuten
 Zusatzausstattung:
 außen aufgesetzte Türfüllung,
 Designglas „Halifax“, außen DB 703,
 Stoßgriff ST I 600g und Rosette Ro 55 ZAV

3 OPAL 8
 außen planflächige Edelstahlstreifen, innen Ziernuten
 Zusatzausstattung:
 außen RAL 7001 Silbergrau,
 Stoßgriff Pageno 1000s



KLASSISCH SCHÖN ZEITLOS LEBEN.



1 OPAL 9
außen Ziernuten, innen ohne Ziernuten,
Zusatzausstattung:
außen aufgesetzte Türfüllung,
Designglas „Durban“, Mattierung in zwei unterschiedlich
starken Mattierungsstufen,
Stoßgriff STI 600g und Rosette Ro 7842 rund

2 OPAL 9
außen Ziernuten, innen ohne Ziernuten,
Zusatzausstattung:
außen aufgesetzte Türfüllung, Designglas „Berlin“,
außen RAL 3005 Weinrot
Stoßgriff STI 600g und Rosette Ro 55 ZAV

3 OPAL 9
außen Ziernuten, innen ohne Ziernuten,
Zusatzausstattung:
Designglas „Durban“, Mattierung in zwei unterschiedlich
starken Mattierungsstufen, Stoßgriff Merle 1000s



beidseitige
Ziernuten!

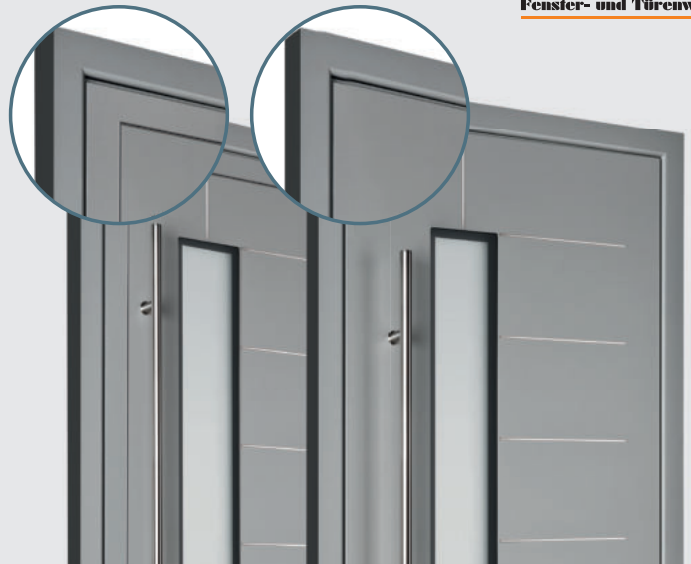


- 1** OPAL 10
beidseitige Ziernuten
Zusatzausstattung:
außen aufgesetzte Türfüllung,
Designglas „Berlin“, Stoßgriff ST I 600g und
Rosette Ro 1738 eckig
- 2** OPAL 10
beidseitige Ziernuten
Zusatzausstattung:
Chinchilla weiß
- 3** OPAL 10
beidseitige Ziernuten
Zusatzausstattung:
außen aufgesetzte Türfüllung,
nur Seitenteil Designglas „Berlin“,
außen RAL 7001 Silbergrau,
Stoßgriff ST I 600g und Rosette Ro 7442 eckig

Grundausrüstung der Türen (ohne Aufpreis)

- Aluminium-Haustür weiß
- 28 mm Einsatzfüllung weiß
- 2-fach Verglasung VSG vollflächig mattiert
- 3-Punkt-Verriegelung mit 2 Schwenkhaken
- 3 Türbänder weiß, dreidimensional verstellbar
- thermisch getrennte Alu-Schwelle
- Sockelprofil
- Stoßgriff ST 600s und Rosette RO 55 Edelstahl
- Innendrücker Langschild weiß

Durch verschiedene Zusatzoptionen, wie z.B. eine aufgesetzte Türfüllung (siehe Abb. rechts), können Sie gegen einen Mehrpreis Ihre Wunschhaustür individuell aufwerten. Die Ausstattung bestimmen Sie.



Außenansicht
eingesetzte Türfüllung (ETF)

Außenansicht
aufgesetzte Türfüllung (ATF)

Gewöhnlich wird das Türblatt in den Flügel Ihrer neuen Haustür eingesetzt. Das sehen Sie an der umlaufenden Dichtungskante zwischen Türblatt und Türflügel. Aufgesetzte Türfüllungen überdecken hingegen den Türflügel komplett. Dadurch entsteht eine völlig glatte und harmonische Türoberfläche ohne sichtbare Dichtungskanten.

Das Design kann auf der optisch ruhigen und wie aus einem Guss gefertigten Fläche wirken und sein außergewöhnliches Aussehen voll entfalten.

Farben



Die abgebildeten Modelle sind in den oben abgebildeten RAL-Farbtönen gemäß Farbfächer mit Mehrpreis lieferbar. (Farbbildungen sind aus drucktechnischen Gründen nicht farbverbindlich)

Gläser

Folgende Gläser können in allen Modellen verwendet werden:



Glas vollflächig mattiert
Standard

Klarglas

Chinchilla weiß

Glas Mastercarré

Designglas „Berlin“ Mattierung
umlaufend mit klarem Rand

Zubehör

